

Support d'appareil - Diffuseur opalin - à rayonnement direct/indirect - aspect continu

Support d'appareil en profil de tôle d'acier zinguée, surface laquée à la résine de polyester. Fixation sans outils par fermetures à levier latérales intégrées pour un montage rapide sur le rail support. Module à LED de la longueur du boîtier pour un aspect continu de la bande lumineuse. Couleur du boîtier blanc signalisation RAL 9016; Répartition de la lumière par rayonnement direct/indirect, diffuseur opalin en matière plastique PMMA et à prismes longitudinaux internes, crée un ensemble d'aspect homogène avec éclairage du plafond. Raccordement électrique par prise à montage rapide 5 pôles à position fixe avec présélection libre des phases. Guidage intégré pour établir rapidement le contact; avec batterie pour éclairage de secours de 3 h; État de fonctionnement indiqué par une LED d'état visible dans le luminaire (NL-B3); Flux lumineux en mode d'éclairage de secours 867 lm. Ils sont remplaçables, permettent des modernisations, prolongent la durée de vie de toute l'installation et la pérennisent.

CARACTÉRISTIQUES

Numéro de commande	19130007040
Numéro EAN	4020863418633
Tarif des douanes	94051190
Marque de certification	IP 20, Classe d'isolation I, F, HACCP DIN10500/Food/IFS-pertinence liée à l'application/BRC, Intérieur, CE
Degré de résistance aux chocs IK	IK03 (10°C bis 25°C)
Température ambiante	ta 10°C à 25°C
Durée de la garantie	5 Années
Programmes d'aide de l'État	BEG - subvention fédérale pour les bâtiments performants (valable uniquement pour l'Allemagne)

ÉLECTROTECHNIQUE

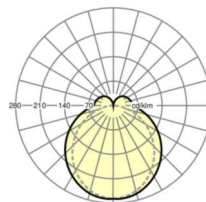
Ballast	Pilote électronique, éclairage de secours 3 h (1 pièce)
Puissance du système	64W
Tension secteur	230V/50Hz
Disjoncteur (courant de appel)	10 unités/B10, 16 unités/B16, 10 unités/C10, 16 unités/C16
Classe de efficacité énergétique/Source de lumière	B

ÉCLAIRAGISME


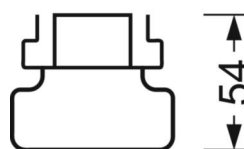
Équipement	LED, Rendu des couleurs/Température de couleur CRI ≥ 80 / 4000K
Tolérance de localisation chromatique (MacAdam)	3SDCM
Groupe de risque photobiologique (Luminaire)	RG1
Flux lumineux nominal	10226lm
Flux lumineux nominal-éclairage de secours	867lm
Longévité des sources LED	50000h L80/B10 (Tq 25°C)
Efficacité lumineuse du luminaire	160lm/W
Angle de rayonnement	130° (C0) / 110° (C90)
UGR trans./long.	26.5 / 25.0

LIEN PROFOND

<https://www.regiolux.de/fr/article/19130007040>



Référence	LED 10000lm 840
ηLB	100 %
Φ ↓/↑	84 % / 16 %
UGR trans./long.	26.5 / 25.0



MÉCANIQUE

Couleur du boîtier	blanc signalisation RAL 9016
Cotes (Long.xLarg.xH/DxH)	1531mm x 63mm x 54mm
Poids (net)	2.3kg
Type de montage	Montage sur système de rail support, Structure lumineuse

Dimensions

L	1531 mm	Longueur
B	63 mm	Largeur
H	54 mm	Hauteur